STATO DI FATTO: PLANIMETRIA RETE DI SMALTIMENTO ACQUE METEORICHE

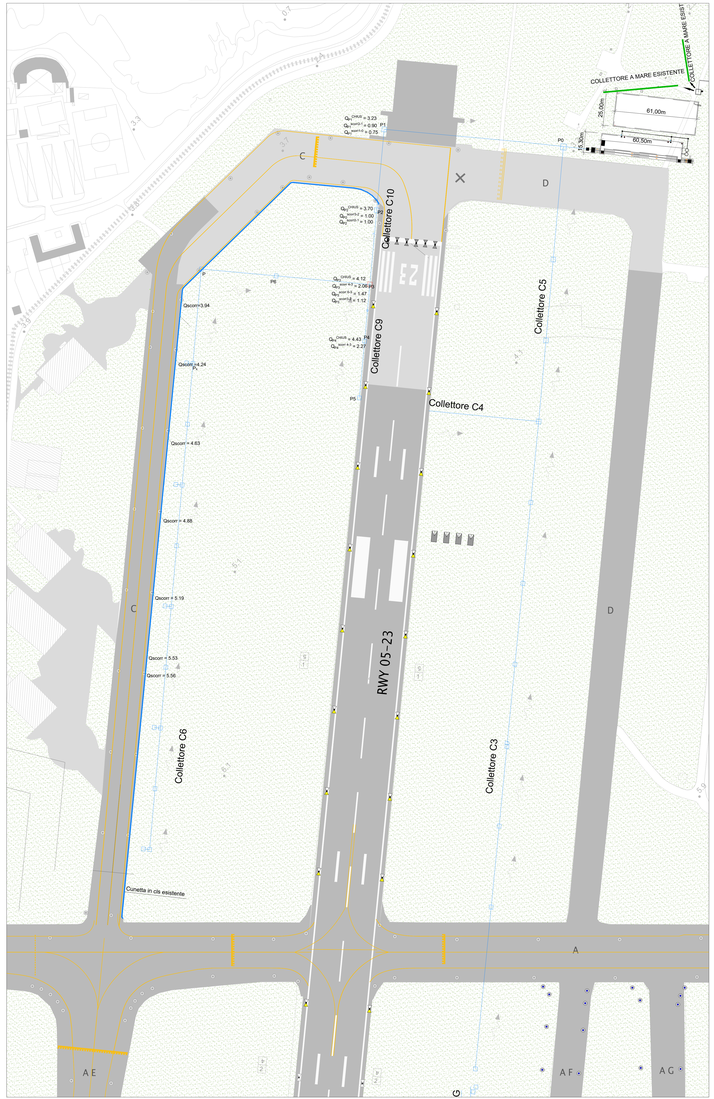

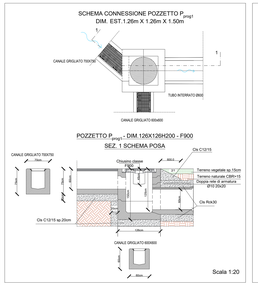

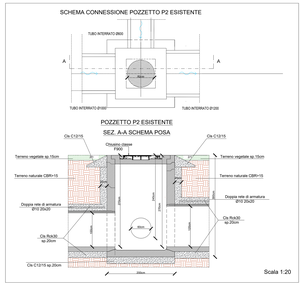

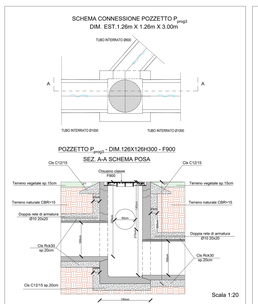

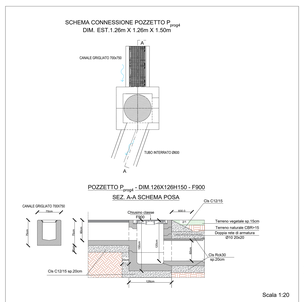

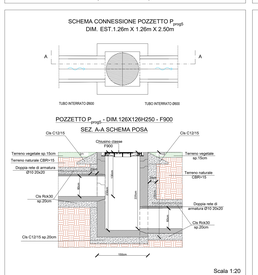

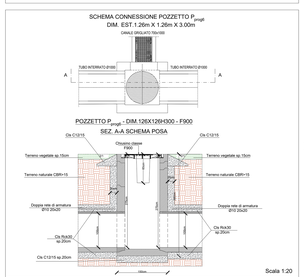



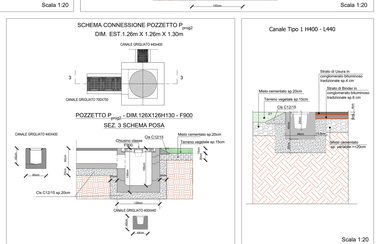

STATO DI PROGETTO: PLANIMETRIA RETE DI SMALTIMENTO ACQUE METEORICHE E PARTICOLARI COSTRUTTIVI

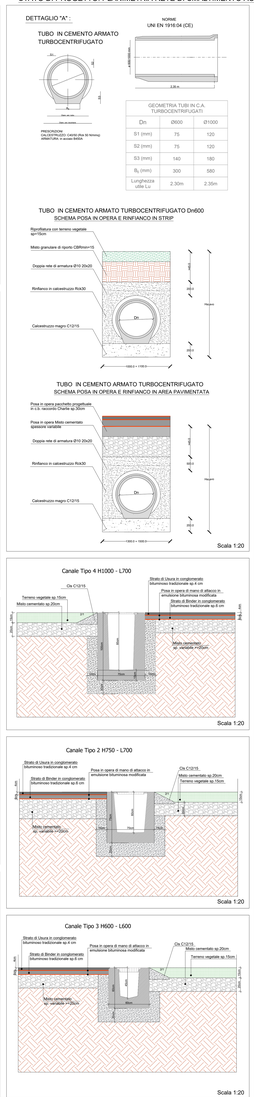

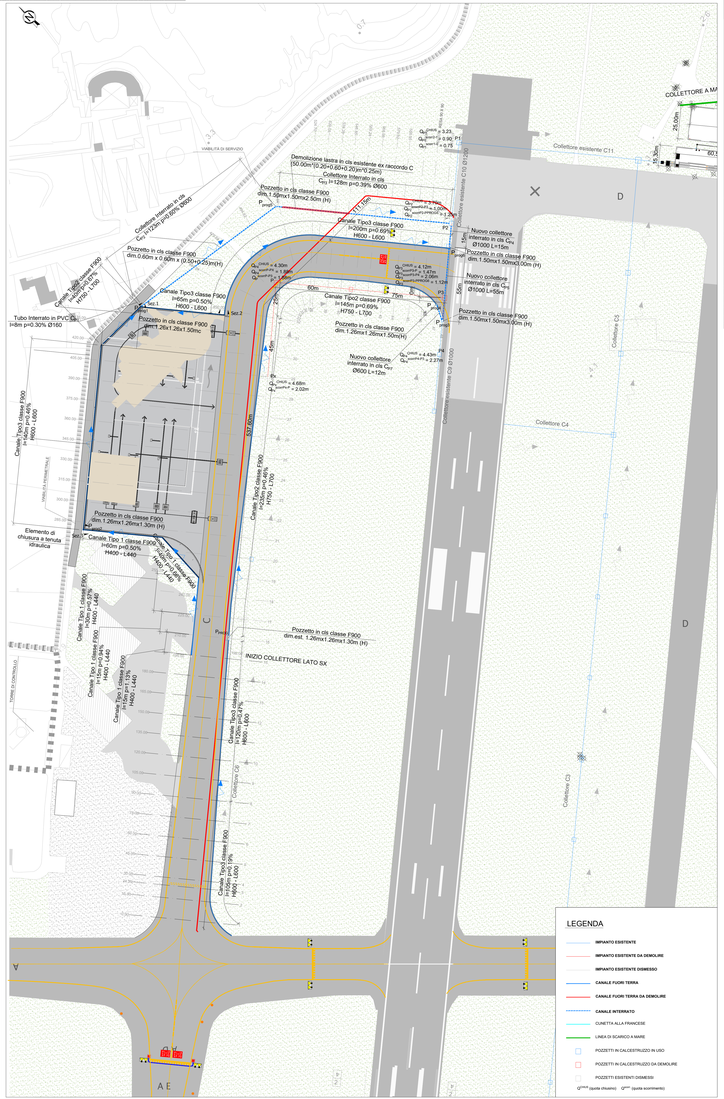
COLLETTORE A MARE
Collettore esistente C11
Collettore C4
Collettore C5
Collettore C3
Collettore C6
Collettore C9
Collettore C10
Collettore C11
Collettore C12
Collettore C13
Collettore C14
Collettore C15
Collettore C16
Collettore C17
Collettore C18
Collettore C19
Collettore C20
Collettore C21
Collettore C22
Collettore C23
Collettore C24
Collettore C25
Collettore C26
Collettore C27
Collettore C28
Collettore C29
Collettore C30
Collettore C31
Collettore C32
Collettore C33
Collettore C34
Collettore C35
Collettore C36
Collettore C37
Collettore C38
Collettore C39
Collettore C40
Collettore C41
Collettore C42
Collettore C43
Collettore C44
Collettore C45
Collettore C46
Collettore C47
Collettore C48
Collettore C49
Collettore C50
Collettore C51
Collettore C52
Collettore C53
Collettore C54
Collettore C55
Collettore C56
Collettore C57
Collettore C58
Collettore C59
Collettore C60
Collettore C61
Collettore C62
Collettore C63
Collettore C64
Collettore C65
Collettore C66
Collettore C67
Collettore C68
Collettore C69
Collettore C70
Collettore C71
Collettore C72
Collettore C73
Collettore C74
Collettore C75
Collettore C76
Collettore C77
Collettore C78
Collettore C79
Collettore C80
Collettore C81
Collettore C82
Collettore C83
Collettore C84
Collettore C85
Collettore C86
Collettore C87
Collettore C88
Collettore C89
Collettore C90
Collettore C91
Collettore C92
Collettore C93
Collettore C94
Collettore C95
Collettore C96
Collettore C97
Collettore C98
Collettore C99
Collettore C100
Demolizione lastra in cls esistente ex raccordo C [50.00m10.20m0.60m0.20]m10.25m]
Collettore Interrato in cls
C_{fg} l=126m p=0.39% Ø600
Pozzetto in cls classe F900
dim.1.50m x1.50m x2.50m (H)
Canale Tipo2 classe F900
l=200m p=0.60%
H600 - L600
Nuovo collettore
interrato in cls C_{fg}
Ø1000 L=15m
Pozzetto in cls classe F900
dim. 1.50m x1.50m x3.00m (H)
Nuovo collettore
interrato in cls C_{fg}
Ø1000 L=95m
Pozzetto in cls classe F900
dim.1.50m x1.50m x3.00m (H)
Pozzetto in cls classe F900
dim.0.60m x 0.60m x (0.50+0.25)m(H)
Canale Tipo3 classe F900
l=55m p=0.50%
H600 - L600
Pozzetto in cls classe F900
dim1.26m1.26m1.50m(H)
Tubo Interrato in PVC Ø160
l=8m p=0.30% Ø160
Canale Tipo4 classe F900
l=160m p=0.40%
H1000 - L700
Pozzetto in cls classe F900
dim1.26m1.26m1.50m(H)
Canale Tipo2 classe F900
l=145m p=0.69%
H750 - L700
Pozzetto in cls classe F900
dim.1.26m1.26m1.50m(H)
Nuovo collettore
interrato in cls C_{fg}
Ø600 L=12m
Pozzetto in cls classe F900
dim.1.26m1.26m1.30m (H)
Canale Tipo1 classe F900
l=60m p=0.50%
H400 - L440
Elemento di chiusura a tenuta idraulica
Pozzetto in cls classe F900
dim.1.26m1.26m1.30m (H)
INIZIO COLLETTORE LATO SX
Canale Tipo1 classe F900
l=60m p=0.50%
H400 - L440
Canale Tipo1 classe F900
l=60m p=0.50%
H400 - L440
Canale Tipo1 classe F900
l=60m p=0.50%
H400 - L440
Canale Tipo1 classe F900
l=60m p=0.50%
H400 - L440
Canale Tipo3 classe F900
l=125m p=0.50%
H600 - L600